








La NEF est un immense espace d'exposition de plus de 2400m², idéalement conçu pour recevoir salons, concerts, spectacles, conventions, galas, roadshows, concours...

Capacités d'accueil en fonction de la configuration choisie :

Espaces Rooms	m ² sq.m					
NEF	2 400	2 100	1 200	-	2 100	1 400

En configuration concert, la NEF peut accueillir jusqu'à 4800 personnes debout et 2000 personnes assises.

Dimensions et équipements :

- Largeur 34,5m x Longueur 67m x Hauteur sous poutres 14m
- Sol en béton quartzé
- Distribution électrique et énergie directe par trappes au sol
- Bloc toilettes femmes et hommes
- Connexion internet sans fil (WIFI)
- Accès camions et déchargement par la voie logistique ou via porte latérale

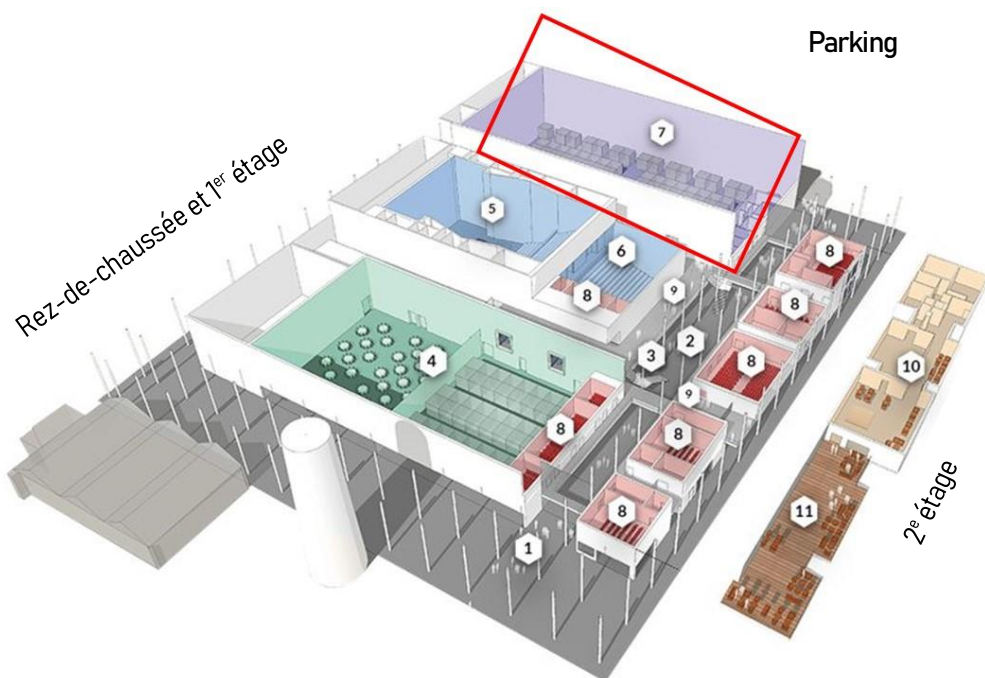


Espaces annexes :

- Une billetterie
- Un hall d'accueil public,
- Un espace bar et merchandising
- Bureaux et loges équipés en mobilier
- Douches, toilettes privatives
- Accès artistes et sortie VIP
- Espace catering (pour 20 personnes environ)

La configuration des locaux pourra être adaptée à la demande.

Emplacement :



La Nef se situe au rez-de-chaussée

Une fiche technique détaillée pourra vous être transmise sur demande.

Contact :

Delphine VERDAVAINE – delphine.verdavaine@citecongresvalenciennes.com
0374011010

